

患者様へお渡しください

松風 ハイライト シェードアップ 使用説明書 (患者様用)

この使用説明書はご使用前に必ずお読みください。
また、必要時に読めるように保管しておいてください。

【使用上の注意】

松風ハイライト シェードアップは、歯科医師が歯科
医院において使用するもので、歯科医院以外の場所で
患者自身が使用する場合は、必ず事前に歯科医師の指
導を受け、その指導に従ってご使用ください。

1. 下記の場合は**禁忌(使用不可)**となりますので、使
用しないでください。

- 1) 健全でない歯
(う蝕、くさび状欠損、咬耗症、クラック等)
- 2) 無カタラーゼ症の患者
- 3) 知覚過敏症の患者
- 4) 重度の歯肉炎や歯周炎
- 5) 小児
- 6) 妊娠中、授乳期の女性
- 7) 就寝中の装着

2. 適応部位は成人の健全な前歯のみであること。
歯科医師による修復処置が必要でない歯面または
処置が行われていない歯面であること。
3. 就寝時の装着は誤飲を招くので就寝時の使用は
行わないこと。
4. 本材装着中に、歯や歯肉・舌・唇などの口腔軟組織
に軽度の知覚過敏や痛みが現れることがあります。
これらの症状が発生した場合は、使用を中止して
歯科医師へ相談してください。症状は使用を中断
してから1～2日で消失し、以後の後遺症の恐れ
はありませんが、使用の再開にあたっては歯科医
師の指示に従ってください。
5. 使用期間中はできる限り喫煙を避けてください。
着色の原因となり、適切な効果が得られなくな
ります。

6. 本材の使用量は歯科医師により決められた量を守
ってください。

必要以上に注入すると使用中に本材がマウストレ
ーより溢出して、不快な味がしたり歯肉の痛みな
どの原因となることがあります。

7. 使用期間中は、できる限り有色飲食物(カレー、コ
ーヒー、赤ワインなど)または酸性飲食物(コーラ
などの炭酸飲料やレモンなど)を避けてください。

8. 使用期間中は医師の指導に従って口腔内の清掃
を行い、清潔に保つようにしてください。

9. 本材を誤って飲み込まないように十分に注意し、マ
ウストレーを装着した状態での飲食や喫煙をしな
いでください。

10. 使用が終わりマウストレーを取り出したら、口中
を水で十分にすすいでください。

【取扱い上の注意】

1. ジェルが入っているシリンジは、キャップをして
直射日光のあたらない湿気の少ない涼しいところ
に保管してください。冷蔵庫は温度が低すぎるの
で、冷蔵庫保管しないでください。
2. ジェルは、他の容器に移し替えないでください。
誤った使い方の原因になり、品質の保持ができな
くなります。
3. ジェルやマウストレーは、本人以外が触れないよ
うに適切に保管・管理してください。
4. 使用期限：☒ (ジェルのシリンジに記載)を過ぎた
製品は使用しないでください。
(例 ☒ 2005-12は 使用期限2005年12月末を示す)





世界の歯科医療に貢献する

株式会社 松風


本社 ● 〒605-0983 京都市東山区福福上高松町11-TEL.(075)561-1112(代)

【歯科医院での処置】

1. 歯科医師からインフォームドコンセントを受けて使用方法や注意事項などの説明を受けます。
2. 口腔全体の診査と適応症かどうかの診断を受けた後、歯の色の診査が行なわれます。
3. 歯科医師または歯科衛生士により、歯面清掃が行われます。



4. 歯に適合したマウストレーの製作をするために、歯の型取りが行われます。



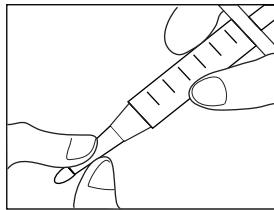
5. 完成したマウストレーを受け取って、2時間の試着をします。
6. 歯科医師からマウストレーにジェルの付け方など、使用手順の説明を受けます。

下記の方法は患者様ご自身でされる手順です。

【使用方法】

1. 使用前には、歯ブラシなどで歯面の清掃を行い、十分に水ですすぎます。

2. シリンジに入っているジェルの先端キャップを外して、付属のチップに取り替えます。



3. マウストレーを用意し、歯科医師より指導された対象歯の位置に一歯ずつジェルを注入します。



注入する量は6歯でも合計で一目盛り(約0.5g)を最大量にすること。


- ジェルの必要量には個人差があります。
- 歯科医師によって決められた必要量以上は使用しないこと。
- ジェルは対象外の歯に付けないこと。

4. マウストレーにジェルが適量付いたのを確認した後、鏡などを利用して指導を受けた要領で歯にセットします。



ジェルがはみ出してきたときは、ティッシュペーパーか脱脂綿などで拭き取ってください。

- マウストレーは、強く噛みすぎないこと。
- 装着は1日1回で、2時間以内のこと。



5. 終了後はマウストレーを慎重に口から取り出して、口中を水で十分にすすいでください。



マウストレーは、水できれいに洗浄し、ティッシュペーパーなどで水分を拭き取って清潔にしてトレーケースに保管してください。

- マウストレーは歯ブラシなどを使って傷を付いたり、変形させないようにしてください。
- マウストレーの変形を避けるため、温水での洗浄や高温になるところへ置かないでください。



■ 3日間使用したら、新しいマウストレーと交換してください。
その際には歯科医師による経過観察を受けてください。

■ 使用期間は最長で2週間までとすること。